

Ligne  
**490s**

**ETS. Scolaires de La Rochelle → Puilboreau → Saint-Xandre → Sainte-Soulle**

**DU LUNDI AU SAMEDI en période scolaire sauf les jours fériés**

yélo


**Sainte-Soulle  
Saint-Xandre  
Puilboreau  
ETS. Scolaires  
de La Rochelle**

Info  
C.N.Azur 0 810 17 18 17  
www.yelo-larochelle.fr

Ligne  
**490s**



**Horaires en vigueur du 02 septembre 2009 au 02 juillet 2010**



Me, Sa	12:20	-	12:22	12:25	12:27	12:28	12:30	12:32	12:35	12:37	12:38	12:40	12:42	12:43	12:44	12:45	12:46	12:47
Lu, Ma, Je, Ve	17:10	-	17:12	17:15	17:17	17:18	17:20	17:22	17:25	17:27	17:28	17:30	17:32	17:33	17:34	17:35	17:36	17:37
Lu, au Ve.	18:20	-	18:22	18:25	18:27	18:28	18:30	18:32	18:35	18:37	18:38	18:40	18:42	18:43	18:44	18:45	18:46	18:47
Lu, au Je.	19:15	19:17	-	-	-	-	-	-	-	-	-	-	-	-	-	-	-	19:36

Ces bus sont accessibles aux personnes à mobilité réduite.

- SAINTE-SOULLE Pont de Grolleau
- Les Petites Rivières
- La Grimenaudière
- DOMPIERRE-SUR-MER Mouillepieds
- SAINT-XANDRE La Godinerie
- La Sauzaie
- Trente Vents
- L'Aubréçay
- PUILBOREAU L'Abbaye
- Le Payaud
- SAINT-XANDRE La Ribotelière
- Les Peupliers
- Champ de Foire
- Salle des Fêtes
- Paradis
- PUILBOREAU Les Grands Champs
- Le Château
- Eglise
- CIL
- LA ROCHELLE Fief de la Mare
- Place Lafond
- Piscine
- Esplanade des Parcs
- LA ROCHELLE Place de Verdun

Accessibilité des arrêts de bus pour les personnes à mobilité réduite

- Montée avec rampe, accès confortable
- Montée avec rampe, accompagnement conseillé
- Arrêts inaccessibles

**Vacances scolaires**

Du 26 octobre au 04 novembre 2009 inclus  
 Du 21 décembre 2009 au 03 janvier 2010 inclus  
 Du 08 au 21 février 2010 inclus  
 Du 05 au 18 avril 2010 inclus



yélo

Tous vos déplacements à la carte.



yélo


Tous vos déplacements à la carte.

Communauté  
d'Agglomération de  
**La Rochelle**

Ligne  
**490s**

**Sainte-Soulle → Saint-Xandre → Puilboreau → ETS. Scolaires de La Rochelle**

**DU LUNDI AU SAMEDI en période scolaire sauf les jours fériés**



Sa	7:09	7:10	7:11	7:12	7:13	7:14	7:16	7:22	7:28	7:26	-	-	7:18	-	-	-	-	-	-	-	7:35	7:38	-	7:40
Lu. au Ve.	7:10	7:11	7:12	7:13	7:14	7:16	-	-	-	-	-	7:18	7:20	-	7:25	7:26	7:27	7:29	7:30	7:33	7:36	7:38	7:40	
Ma. au Ve.																								
Lu. au Sa.	8:10	8:11	8:12	8:13	8:14	8:16	8:22	8:28	8:26	-	-	8:18	-	-	-	-	-	-	-	-	8:35	8:38	-	8:40

Espace **accueil**

Situé place de Verdun, au sein de la gare routière, vous pouvez y obtenir des informations et des conseils pour bien voyager dans l'agglomération rochelaise, ainsi que toutes les formules d'abonnement avec la carte Yélo.

L'espace accueil est ouvert :  
du lundi au vendredi de 7h30 à 18h30  
et le samedi de 8h00 à 18h30.

• Vous pouvez aussi téléphoner au  
**N°Azur 0 810 17 18 17**

du lundi au vendredi  
de 8h30 à 12h30 et de 14h00 à 17h30

• Ou consulter le site internet :  
**www.yelo-larochelle.fr**

Ligne  
**38s**

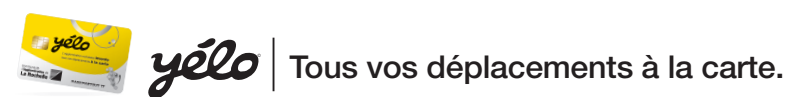
**Sainte-Soulle → Dompierre Collège Marc Chagall → La Rochelle**

**DU LUNDI AU VENDREDI en période scolaire sauf les jours fériés**



\* Correspondance au Collège Marc Chagall de Dompierre à 8:25 pour arriver à La Rochelle à 8:45.

♿ Ces bus sont accessibles aux personnes à mobilité réduite.



**Vacances scolaires**  
Du 26 octobre au 04 novembre 2009 inclus  
Du 21 décembre 2009 au 03 janvier 2010 inclus  
Du 08 au 21 février 2010 inclus  
Du 05 au 18 avril 2010 inclus

