

yélo

Espace **accueil**

Situé place de Verdun, au sein de la gare routière, vous pouvez y obtenir des informations et des conseils pour bien voyager dans l'agglomération rochelaise, ainsi que toutes les formules d'abonnement avec la carte Yélo.

L'espace accueil est ouvert :
du lundi au vendredi de 7h30 à 18h30
et le samedi de 8h00 à 18h30.

- Vous pouvez aussi téléphoner au

N°Azur 0 810 17 18 17
PREMIER APPEL LOCAL DEPUIS UN POSTE FIXE

du lundi au vendredi
de 8h30 à 12h30 et de 14h00 à 17h30

- Ou consulter le site internet :

www.yelo-larochelle.fr 

yélo

Ligne

9s

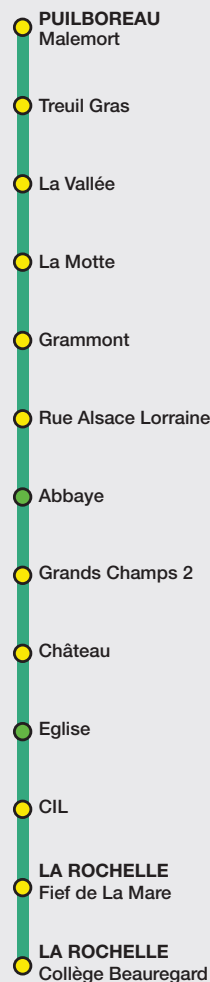
**Puilboreau
La Rochelle
Collège Beauregard**

→ Info
N°Azur 0 810 17 18 17
www.yelo-larochelle.fr






Horaires en vigueur

du 02 septembre 2009 au 02 juillet 2010



Accessibilité des arrêts de bus
pour les personnes à mobilité réduite

-  Montée avec rampe,
accès confortable
-  Montée avec rampe,
accompagnement conseillé
-  Arrêts inaccessibles



Communauté
d'Agglomération de
La Rochelle 



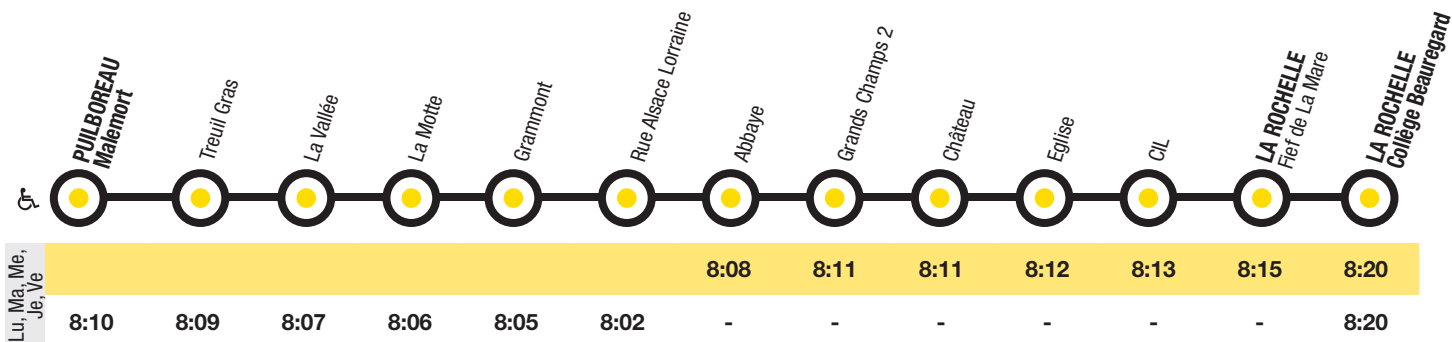
yélo

Tous vos déplacements à la carte.

Communauté
d'Agglomération de
La Rochelle 

Puilboreau → La Rochelle Collège Beauregard

DU LUNDI AU VENDREDI en période scolaire sauf les jours fériés



Ces bus sont accessibles aux personnes à mobilité réduite.



yélo | Tous vos déplacements à la carte.

Vacances scolaires
 Du 26 octobre au 04 novembre 2009 inclus
 Du 21 décembre 2009 au 03 janvier 2010 inclus
 Du 08 au 21 février 2010 inclus
 Du 05 au 18 avril 2010 inclus