

**T** Yélo la nuit


**1** Ligne en correspondance à l'arrêt


**1** Ligne en correspondance à pied


 Terminus de ligne


 **Tous les bus sont accessibles aux fauteuils roulants sur les arrêts aménagés à cet effet.**

**Accessibilité des arrêts de bus pour les personnes à mobilité réduite**

 Montée sans rampe, accessibilité totale

 Montée avec rampe, accès confortable

 Montée avec rampe, accompagnement conseillé

 Arrêt non accessible en fauteuil roulant

